

BONITETNO POROČILO

Izdano dne: 22. 6. 2016

Supremotech, Wadie Kidess, s.p.

Bonitenta ocena



AA+

Splošne informacije

Finančni podatki

Grafična analiza finančnih podatkov

Izdajatelj: CompanyWall d.o.o., Kuzmičeva 5, 1000 Ljubljana

Podatki v bonitetnem poročilu so rezultat izračunov na podlagi javno dostopnih podatkov, zato Companywall d.o.o. ne prevzema odgovornosti za točnost, aktualnost ali kakovost podatkov, ki jih poročilo vsebuje. Podatki so informativne narave, ki se lahko uporabljajo izključno za osebne namene in nekomercialno uporabo. Companywall d.o.o. za morebitno nastalo škodo, posredno ali neposredno, ki je uporabniku nastala z uporabo podatkov na portalu, ne odgovarja. Vir: AJPES – podatkovna zbirka letnih poročil

Splošne informacije

Matično podjetje

Dolgi naziv PRS:

Supremotech, gradbeno, finančno in računalniško svetovanje, Wadie Kidess, s.p.

Davčna:

S163779617

Matična:

3885968000

Status:

POSLOVNI SUBJEKT POSLUJE

Zavezanec za DDV

DA

Število zaposlenih:

0 zaposlenih

SKD:

G46.190 - Nespecializirano posredništvo pri prodaji raznovrstnih izdelkov

Datum vpisa:

11. 1. 2011

Ključne osebe

Direktorji:

ZASTOPNIK NI VPISAN

Lastniki:

KIDESS WADIE

Nadzorniki:

NADZORNIK NI VPISAN

Prokuristi:

Bonitenta ocena



Podjetje posluje zelo dobro. Podjetja z bonitetno oceno AA+ so perspektivna podjetja katera so v zadnjem času rasla in je zelo malo verjetnosti da bodo v prihodnosti imeli težave z poslovanjem.

Finančni podatki

Osnovni finančni podatki v EUR

Naziv	2013	2014	2015
SREDSTVA	4.944,00	9.239,00	42.580,00
Čisti prihodki od prodaje	30.079,00	106.729,00	233.096,00
Kratkoročne poslovne terjatve	3.212,00	3.078,00	9.775,00
KRATKOROČNE OBVEZNOSTI	126,00	2.304,00	7.124,00
DOLGOROČNE OBVEZNOSTI	0,00	361,00	171,00
Dodana vrednost	1.675,00	5.248,00	11.908,00
EBITDA	1.675,00	5.248,00	11.908,00
EBITDA stopnja	5,57	4,92	5,11

Bilanca stanja

POSTAVKA	2014	2015	Index
SREDSTVA	9.239,00	42.580,00	4,61
DOLGOROČNA SREDSTVA	3.408,00	7.574,00	2,22
Neopredmetena sredstva in dolgoročne aktivne časovne razmejitev	0,00	0,00	
Neopredmetena sredstva	0,00	0,00	
Dolgoročne aktivne časovne razmejitev	0,00	0,00	
Opredmetena osnovna sredstva	3.408,00	7.574,00	2,22
Naložbene nepremičnine	0,00	0,00	
Dolgoročne finančne naložbe	0,00	0,00	
Dolgoročne finančne naložbe, razen posojil	0,00	0,00	
Dolgoročna posojila	0,00	0,00	
Dolgoročne poslovne terjatve	0,00	0,00	
KRATKOROČNA SREDSTVA	5.831,00	34.981,00	6,00
Sredstva (skupine za odtujitev) za prodajo	0,00	0,00	
Zaloge	374,00	15.139,00	40,48
Kratkoročne finančne naložbe	0,00	0,00	
Kratkoročne finančne naložbe, razen posojil	0,00	0,00	
Kratkoročna posojila	0,00	0,00	
Kratkoročne poslovne terjatve	3.078,00	9.775,00	3,18
Denarna sredstva	2.379,00	10.067,00	4,23
KRATKOROČNE AKTIVNE ČASOVNE RAZMEJITVE	0,00	25,00	
TERJATVE DO PODJETNIKA	0,00	0,00	
OBVEZNOSTI DO VIROV SREDSTEV	9.239,00	42.580,00	4,61
PODJETNIKOV KAPITAL	6.574,00	35.285,00	5,37
REZERVACIJE IN DOLGOROČNE PASIVNE ČASOVNE RAZMEJITVE	0,00	0,00	
Rezervacije	0,00	0,00	
Dolgoročne pasivne časovne razmejitev	0,00	0,00	
DOLGOROČNE OBVEZNOSTI	361,00	171,00	0,47
Dolgoročne finančne obveznosti	0,00	0,00	
Dolgoročne poslovne obveznosti	361,00	171,00	0,47
KRATKOROČNE OBVEZNOSTI	2.304,00	7.124,00	3,09
Obveznosti, vključene v skupine za odtujitev	0,00	0,00	
Kratkoročne finančne obveznosti	0,00	0,00	
Kratkoročne poslovne obveznosti	2.304,00	7.124,00	3,09
KRATKOROČNE PASIVNE ČASOVNE RAZMEJITVE	0,00	0,00	

Izkaz uspeha

POSTAVKA	2014	2015	Index
Čisti prihodki od prodaje	106.729,00		2,18
ČISTI PRIHODKI OD PRODAJE		233.096,00	2,18
Sprememba vrednosti zalog proizvodov in nedokončane proizvodnje	0,00		
SPREMEMBA VREDNOSTI ZALOG PROIZVODOV IN NEDOKONČANE PROIZVODNJE		0,00	
Usredstveni lastni proizvodi in lastne storitve	0,00		
USREDSTVENI LASTNI PROIZVODI IN LASTNE STORITVE		0,00	
Drugi poslovni prihodki (s prevrednotovalnimi poslovnimi prihodki)	0,00		
DRUGI POSLOVNI PRIHODKI (s prevrednotovalnimi poslovnimi prihodki)		0,00	
Stroški blaga, materiala in storitev	89.770,00	197.206,00	2,20
Nabavna vrednost prodanega blaga in materiala ter stroški porabljenega materiala	77.207,00	176.720,00	2,29
Stroški storitev	12.563,00	20.486,00	1,63
Stroški dela	0,00	0,00	
Stroški plač	0,00	0,00	
Stroški pokojninskih zavarovanj	0,00	0,00	
Stroški drugih socialnih zavarovanj	0,00	0,00	
Drugi stroški dela	0,00	0,00	
Odpisi vrednosti	790,00	2.570,00	3,25
Amortizacija	790,00	2.570,00	3,25
Prevrednotovalni poslovni odhodki pri neopredmetenih sredstvih in opredmetenih osnovnih sredstvih	0,00	0,00	
Prevrednotovalni poslovni odhodki pri obratnih sredstvih	0,00	0,00	
Drugi poslovni odhodki	11.711,00	23.982,00	2,05
Finančni prihodki iz deležev	0,00	0,00	
Finančni prihodki iz danih posojil	1,00	2,00	2,00
Finančni prihodki iz poslovnih terjatev	0,00	0,00	
Finančni odhodki iz oslabitve in odpisov finančnih naložb	0,00	0,00	
Finančni odhodki iz finančnih obveznosti	0,00	0,00	
Finančni odhodki iz poslovnih obveznosti	1,00	0,00	
Drugi prihodki	0,00		
DRUGI PRIHODKI		1,00	
Drugi odhodki	1,00		1,00

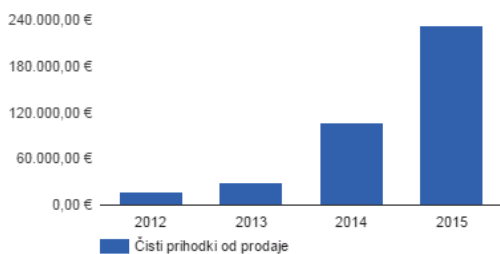
POSTAVKA	2014	2015	Index
DRUGI ODHODKI		1,00	1,00
Poslovni izid obračunskega obdobja (podjetnikov dohodek/negativni poslovni izid)	4.457,00	9.340,00	2,10
Povprečno število zaposlenecv na podlagi delovnih ur v obračunskem obdobju	0,00		
POVPREČNO ŠTEVILO ZAPOSLENCEV NA PODLAGI DELOVNIH UR V OBRAČUNSKEM OBDOBJU		0,00	

Kazalniki

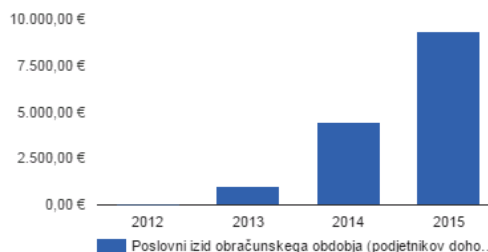
POSTAVKA	2015
Dodana vrednost	11.908,00
EBITDA	11.908,00
EBITDA stopnja	5,11
Čista donosnost kapitala (ROE)	26,47
Čista donosnost sredstev (ROA)	21,94
Gospodarnost poslovanja	1,04
Hitri koef. likvidnosti	1,41
Pospešeni koef. likvidnosti	2,79
Kratkoročni koef. likvidnosti	4,91
Stopnja lastniškosti finan.	82,87
Stopnja osnovnosti invest.	17,79
Kapital. pokritosti osn. sred.	4,66

Grafična analiza finančnih podatkov

Čisti prihodki od prodaje

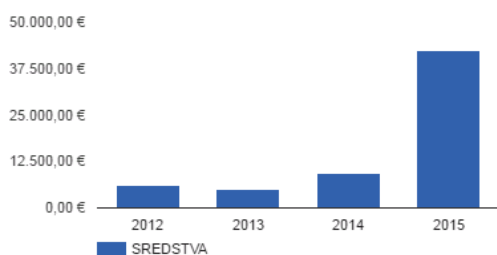


2015	233.096,00
2014	106.729,00
2013	30.079,00
2012	17.238,00

Poslovni izid obračunskega obdobja
(podjetnikov dohodek/negativni poslovni izid)

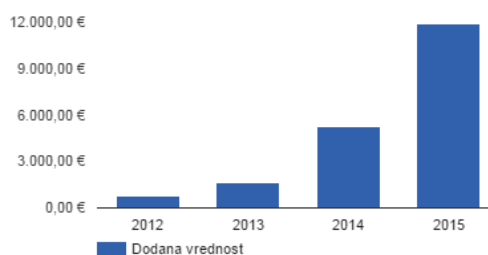
2015	9.340,00
2014	4.457,00
2013	976,00
2012	10,00

Sredstva



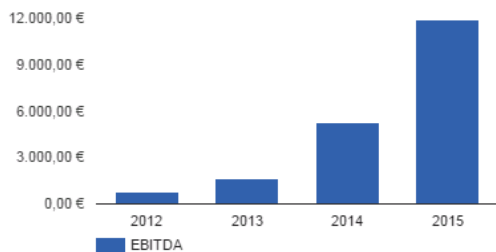
2015	42.580,00
2014	9.239,00
2013	4.944,00
2012	5.986,00

Dodana vrednost



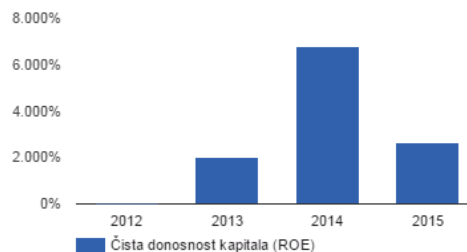
2015	11.908,00
2014	5.248,00
2013	1.675,00
2012	815,00

EBITDA



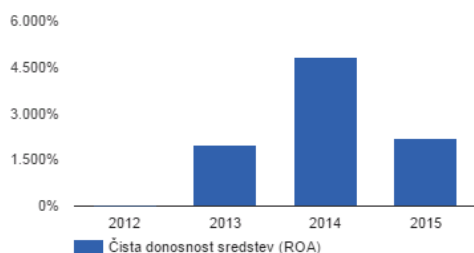
2015	11.908,00
2014	5.248,00
2013	1.675,00
2012	815,00

Čista donosnost kapitala (ROE)



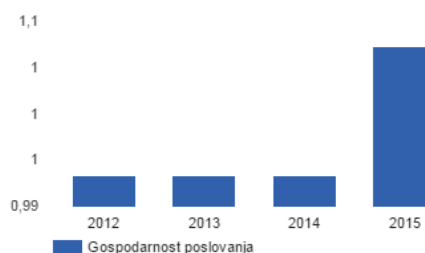
2015	26,47
2014	67,80
2013	20,26
2012	0,17

Čista donosnost sredstev (ROA)



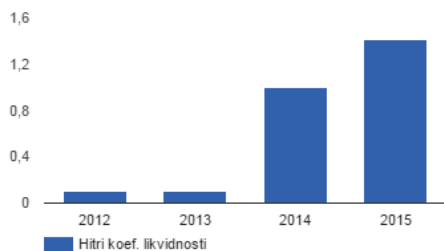
2015	21,94
2014	48,24
2013	19,74
2012	0,17

Gospodarnost poslovanja



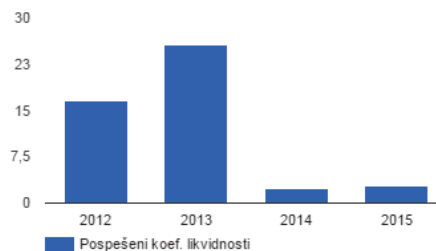
2015	1,04
2014	1,00
2013	1,00
2012	1,00

Hitri koef. likvidnosti



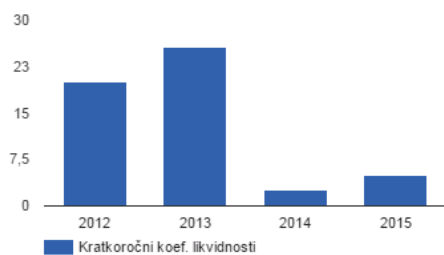
2015	1,41
2014	1,00
2013	0,10
2012	0,10

Pospešeni koef. likvidnosti



2015	2,79
2014	2,40
2013	25,60
2012	16,60

Kratkoročni koef. likvidnosti



2015	4,91
2014	2,50
2013	25,60
2012	20,00